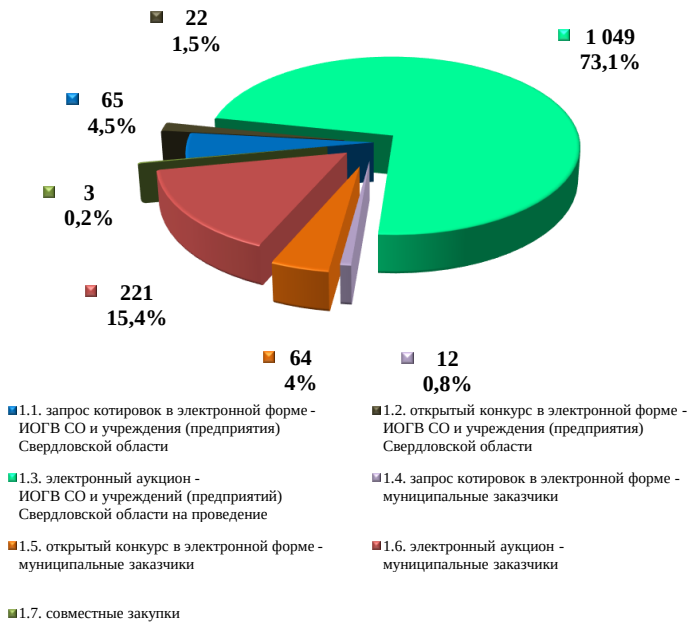


**Отчет Департамента государственных закупок Свердловской области за 5 месяцев 2023 года  
о результатах определения поставщика (подрядчика, исполнителя) для нужд заказчиков Свердловской области  
в соответствии с Федеральным законом от 05.04.2013 № 44-ФЗ и результатах проведения оценки соответствия,  
мониторинга соответствия предусмотренных Федеральным законом от 18.07.2011 № 223-ФЗ**

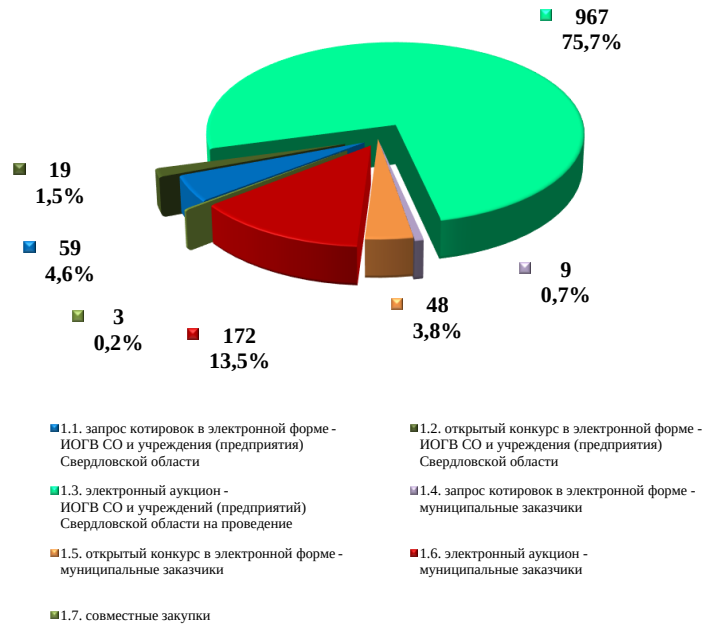
*\*Информация представлена нарастающим итогом*

№ п/п	Наименование показателя	Количество поступивших заявок (шт.)	Сумма НМЦК поступивших заявок (млн. рублей)	Количество опубликованных закупок (шт.)	Сумма НМЦК опубликованных закупок (млн. рублей)
1	2	3	4	5	6
1.	Количество и сумма поступивших заявок на определение поставщиков (подрядчиков, исполнителей) и опубликованных закупок в Единой информационной системе в сфере закупок	1 526	26 441,56	1 295	20 878,45
	из них:				
1.1.	<b>запрос котировок в электронной форме</b> - ИОГВ СО и учреждения (предприятия) Свердловской области	65	212,23	59	196,18
1.2.	<b>открытый конкурс в электронной форме</b> - ИОГВ СО и учреждения (предприятия) Свердловской области	22	245,26	19	225,80
1.3.	<b>электронный аукцион</b> - ИОГВ СО и учреждений (предприятий) Свердловской области на проведение	1 049	12 611,05	967	11 820,80
1.4.	<b>запрос котировок в электронной форме</b> - муниципальные заказчики	12	20,41	9	16,06
1.5.	<b>открытый конкурс в электронной форме</b> - муниципальные заказчики	64	2 584,51	48	2 186,23
1.6.	<b>электронный аукцион</b> - муниципальные заказчики	221	8 125,99	172	6 010,91
1.7.	<b>совместные закупки</b>	3	166,92	3	166,92
	из них, "межрегиональная" совместная закупка для: - Министерства здравоохранения Республики Бурятия; - Министерства здравоохранения Республики Татарстан; - Министерства здравоохранения Свердловской области;	1	126,52	1	126,52
2.	Неопубликованные заявки по состоянию на 30.04.2023	90	2 475,19		
3.	отмененные закупки			18	255,55

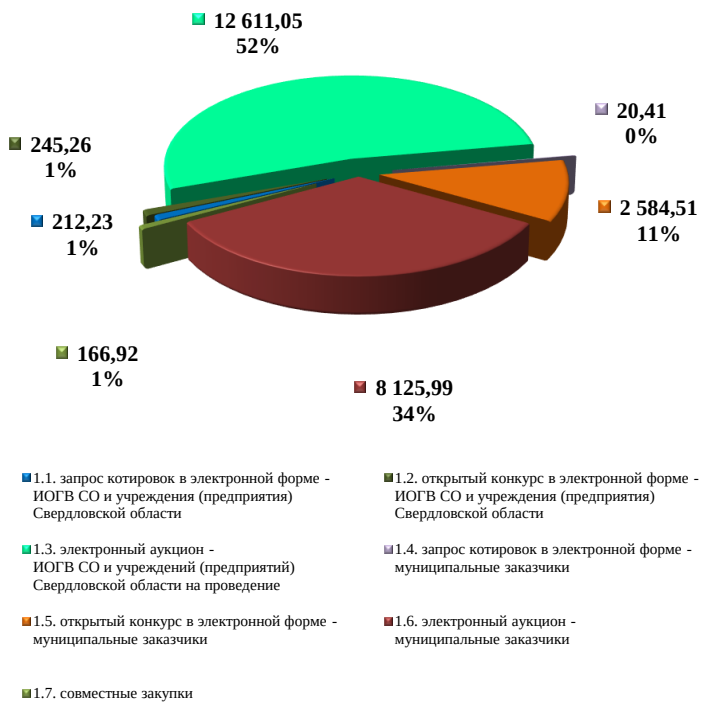
### Поступившие заявки на определение поставщиков (подрядчиков, исполнителей) (шт.)



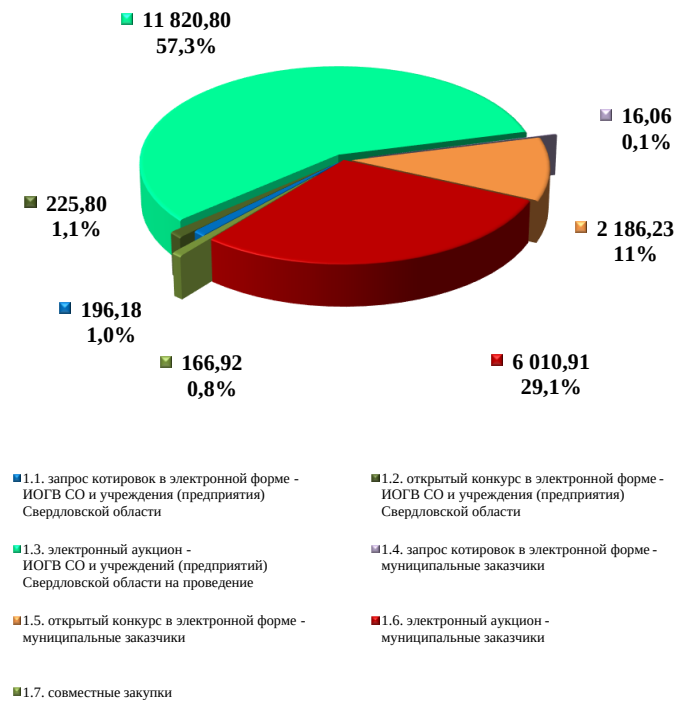
### Закупки, опубликованные в ЕИС (шт.)



### Поступившие заявки на определение поставщиков (подрядчиков, исполнителей) (НМЦК, млн. руб.)

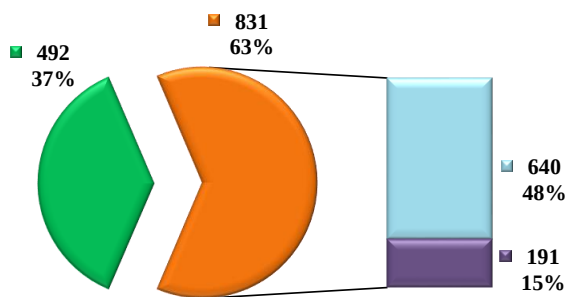


### Закупки, опубликованные в ЕИС (НМЦК, млн. руб.)



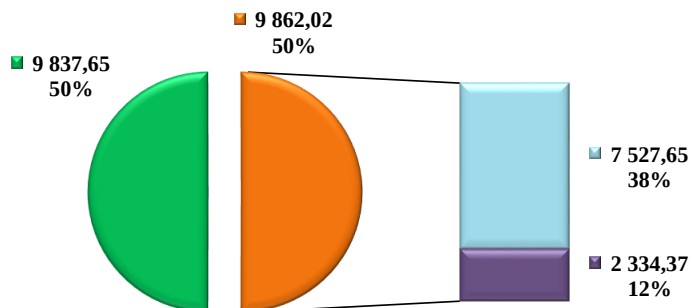
№ п/п	Наименование показателя	Количество опубликованных закупок (шт.)	Сумма НМЦК опубликованных закупок (млн. рублей)
1	2	3	4
4.	Количество и Н(М)ЦК завершенных процедур, опубликованных на официальном сайте Единой информационной системы в сфере закупок в сети интернет (учтены закупки опубликованные в 2022 году и завершённые в 2023 году) в том числе:	1 323	19 699,67
4.1.	состоявшихся процедур	492	9 837,65
4.2.	несостоявшихся процедур (подана 1 заявка или 1 заявка признана соответствующей)	640	7 527,65
4.3.	несостоявшихся процедур (0 заявок или все заявки признаны несоответствующими)	191	2 334,37

**Завершённые процедуры, опубликованные на официальном сайте ЕИС (шт.)**



- 4.1. состоявшихся процедур
- 4.2. несостоявшихся процедур (подана 1 заявка или 1 заявка признана соответствующей)
- 4.3. несостоявшихся процедур (0 заявок или все заявки признаны несоответствующими)

**Завершённые процедуры, опубликованные на официальном сайте ЕИС (Н(М)ЦК, млн. руб)**



- 4.1. состоявшихся процедур
- 4.2. несостоявшихся процедур (подана 1 заявка или 1 заявка признана соответствующей)
- 4.3. несостоявшихся процедур (0 заявок или все заявки признаны несоответствующими)

№ п/п	Наименование показателя	Значение показателя
1	2	3
5.	Экономия по результатам завершённых процедур, опубликованных на официальном сайте Единой информационной системы в сфере закупок в сети интернет, которые привели к заключению контракта (учтены закупки опубликованные в 2022 году и завершённые в 2023 году)	<b>Сумма (млн. рублей)</b> 1 396,67 <b>Доля (процент)</b> 8,04%
6.	Среднее количество поставщиков (подрядчиков, исполнителей), принявших участие в закупках (учтены закупки опубликованные в 2022 году и завершённые в 2023 году)	Единиц 3
7.	Количество поступивших в Департамент уведомлений для оценки и мониторинга соответствия планов закупок товаров, работ, услуг, проекта плана закупки инновационной продукции, высокотехнологичной продукции, лекарственных средств, проекта изменений, вносимых в такой план, годовых отчетов требованиям законодательства Российской Федерации, предусматривающим участие субъектов малого и среднего предпринимательства в закупке (далее - оценка соответствия, мониторинг соответствия) из них:	<b>Количество (шт.)</b> 4 513
7.1.	количество поступивших уведомлений для оценки соответствия, по результатам рассмотрения которых выданы:	1 214
7.1.1.	уведомления о несоответствии плана закупки, проекта плана закупки	13
7.1.2.	заключения о соответствии плана закупки, проекта плана закупки	1 200
7.1.3.	заключения о несоответствии плана закупки, проекта плана закупки	1
7.2.	количество поступивших уведомлений для мониторинга соответствия, по результатам рассмотрения которых выданы:	3 299
7.2.1.	уведомления о несоответствии плана закупки, проекта плана закупки	133
7.2.2.	заключения о соответствии плана закупки, проекта плана закупки	3 146
7.2.3.	заключения о несоответствии плана закупки, проекта плана закупки	20